



## 株主優待クーポンご利用案内

クーポン利用開始期限：2026年9月末日

### 3 クーポンコードの登録

クーポンコードをお確かめの為

**確認** を押す。

※クーポンコードが自動表示されない場合は、ご自身でご入力ください。

※過去に別のクーポンコードをご利用いただいた方は、**8**に進みますので、そのままお進みください。



### 7 メールアドレスとパスワードの入力

[ABEMA] に登録しているメールアドレスとパスワードを入力し、

**完了する** を押す。

➡ **8** へ進む

※パスワードは8~32文字で英数字、記号は「\_(アンダーバー)」「-(ハイフン)」のみ使用したパスワードになります。

※メールアドレスの確認は、いつもご利用になる[ABEMA]メニュー内の[マイページ]→[アカウント管理]よりご確認ください。



### 1 準備

1. 同封している「株主優待クーポン券」を手元にご用意ください。

※英字大文字と数字 16桁のコード


2. メールアドレス

※[ABEMA] にメールアドレスをご登録されている方は、登録済みのメールアドレスをご用意ください。

登録済みのメールアドレス・パスワードがわからない方へ

登録のメールアドレスは、ご利用になる[ABEMA]メニュー内の[マイページ]→[アカウント管理]よりご確認ください。  
パスワードは、[ABEMA]公式サイトヘルプページの「メールアドレスとパスワードを登録・変更する」をご覧ください。

[ABEMA]公式サイトヘルプページ



3. [ABEMA] の視聴プランが「無料」であること

※[ABEMA プレミアム]の方は、解約後、すぐにクーポンのご利用はできません。解約手続き後、クーポンの利用が可能になる日時は、お客様の入会日により異なりますので、マイページから[ABEMA プレミアム]の有効期限をご確認ください。

⚠️ [ABEMA プレミアム]会員の方はクーポンの適用ができません

クーポンをご利用になる場合は、[ABEMA プレミアム]の解約及び有効期限が切れ、マイページの視聴プランが「無料」になっていることをご確認ください。

[ABEMA] マイページ



### 4 [ABEMA] アカウントの確認

[ABEMA] に未登録 (新規登録)の方は、

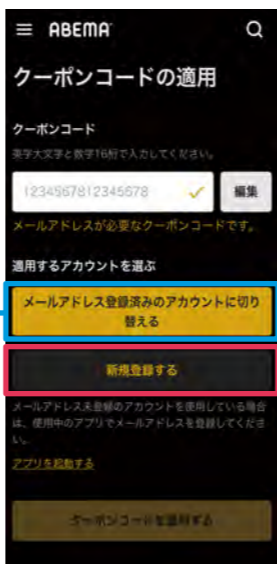
**新規登録する** を押す。

➡ **5** へ進む

メールアドレス登録済みの方は、

**メールアドレス登録済みのアカウントに切り替える** を押す。

➡ **7** へ進む



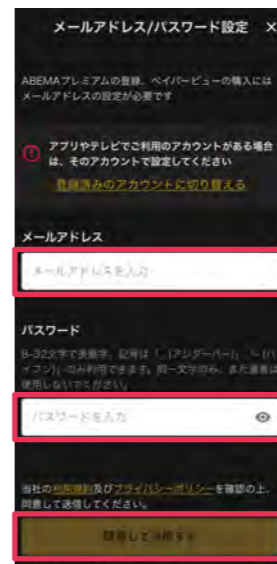
### 5 [ABEMA] の新規登録

メールアドレスとパスワードを入力後、利用規約とプライバシーポリシーをお読みいただき

**同意して送信** を押す。

入力したメールアドレスに6桁の認証コードが送られます

※パスワードは8~32文字で英数字、記号は「\_(アンダーバー)」「-(ハイフン)」のみ利用できます。同一文字のみ、また連番は使用しないでください。




### 8 クーポンコードを適用

ご登録のメールアドレスを確認し、

**クーポンコードを適用する** を押す。

「クーポンコードを適用する」を押すとポップアップが表示されますので確認の上「OK」を押してください。

ポップアップ画面イメージ



⚠️ [ABEMA プレミアム]の方はクーポンの適用ができません

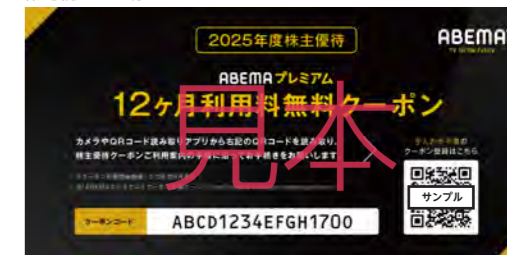
現在登録中のプランのため適用できません。有効期限が切れた後、再度入力してください。

上記エラーメッセージが表示された場合、[ABEMA プレミアム]会員のためクーポンの適用ができません。クーポンをご利用になる場合は、[ABEMA プレミアム]の解約及び有効期限が切れ、マイページの視聴プランが「無料」になっていることをご確認ください。

### 2 クーポン登録ページへアクセス

「株主優待クーポン券」に記載しているQRコードを読み取ってください。

株主優待クーポン券



QRコードが読み取れない場合は、下記クーポン登録ページに直接アクセスし、クーポン券に記載しているクーポンコードをご入力ください。

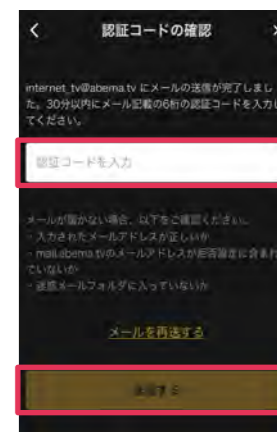
[ABEMA] クーポン登録ページ  
<https://abema.tv/coupon-code/registration>

### 6 認証コードを入力

メールに届いた6桁の認証コードを入力し、

**送信する** を押す。

➡ **8** へ進む



### 9 アプリを起動し完了

アプリに購入情報を引き継ぐ

を押して手続き完了です。

※アプリをインストールされていない方は、「アプリに購入情報を引き継ぐ」を押し、ストアに移動後、アプリをダウンロードしてください。

※スマートフォン以外のパソコン、テレビなどの端末でご利用いただく際は「クーポンコードが適用されました」画面内の手順に従い、ご利用ください。

こちらにて、手続きは終了となります。  
[ABEMA]のご利用お待ちしております。



ご自身の利用状況に応じて、下記登録手順をご確認ください。

## 初めて株主優待クーポンをご利用される方

裏面の「株主優待クーポンご利用案内」の手順に沿ってご登録ください。

## 「ABEMA」の有料プランにご加入中の方

有料プランにご加入中の方が、クーポンをご利用になる場合は、事前に下記のお手続きが必要となります。

1. 「ABEMA プレミアム」および「広告つき ABEMA プレミアム」（無料トライアル期間を含む）の解約\*
2. 視聴プランが「無料」であることの確認

\*解約手続き後も、入会日から1ヶ月以内は有料プランが適用されます。

「ABEMA プレミアム」を解約後も、ご登録いただいているマイリスト情報および視聴履歴等は、ご利用いただけます。

## 前期の株主優待からご継続される方

前期株主優待の「ABEMA プレミアム」の有効期限が切れ、マイページに記載している視聴プランが「無料」になっていることを確認し、新たに進呈する「ABEMA プレミアム」株主優待クーポンコードをご登録ください。

## よくあるご質問

### Q1 株主優待は、株主以外でも利用できるか？

A1 株主優待は、株主ご本人さまのみご利用いただけます。優待の権利を第三者へ譲渡・転売することは禁じております。万が一、ご本人さま以外の方がご利用された場合、お問い合わせへの対応を含め、当社は一切の責任を負いかねますので、あらかじめご了承ください。

### Q2 クーポンの利用開始期限について知りたい

A2 2025年度の株主優待クーポンにつきましては、2026年9月末日迄にご利用開始ください。

### Q3 クーポンの換金および転売について

A3 当クーポンは、換金および第三者に転売する事を禁止いたします。

### Q4 クーポンの有効期間終了後は、「ABEMA プレミアム」の解約が必要か？

A4 解約のお手続きは必要ありません。自動的に無料会員の視聴プラン「無料」に移行します。

### Q5 クーポンコードを手入力したが、入力エラーとなり登録ができない

A5 数字のゼロ(0)と英字のオー(O)をはじめ、0とD、2とZ、5とS、6とG、8とBなど、数字とアルファベットの読み間違い等がないかを、今一度ご確認ください。また、クーポン券に印刷されているQRコードをスマートフォンで読み込むと、クーポンコードが自動入力されスムーズにお手続きが可能となります。

### Q6 株主優待クーポンコードを登録しました。視聴プランは「ABEMA プレミアム(1ヶ月)」という記載になっているが進呈分のクーポンが正しく登録できているのか。

A6 「ABEMA」のサービスの特性上、月次更新のため「ABEMA プレミアム(1ヶ月)」と1ヶ月単位の表記となりますが、クーポンの期限に合わせて正しく登録されております。また、マイページに記載している視聴プランより、現在のプランをご確認いただくと、クーポン進呈分の3ヶ月または12ヶ月後の日付が表示されますのでお確かめください。

その他、株主優待制度に関するご質問は、当社コーポレートサイト「株主優待制度」ページのよくある質問をご確認ください。

株主優待制度：<https://www.cyberagent.co.jp/ir/stock/benefit/>

メールアドレス・パスワードの変更、「ABEMA プレミアム」の解約方法など、その他、「ABEMA」のサービスに関するご質問  
「ABEMA」公式サイトお問い合わせ / ヘルプ：<https://help.abema.tv/hc/ja>



# 2025年度株主優待

## 新しい未来のテレビ「ABEMA」プレミアム利用料無料クーポンのご案内

### 株主のみなさまへ

拝啓 平素は格別のご高配を賜り、厚くお礼申し上げます。

当社は、株主のみなさまの日頃のご支援に感謝するとともに、当社サービスへのご理解を深めていただけるよう、株主さま向けにご優待クーポンを進呈いたしますので、ぜひご利用ください。

敬具

2025年11月

株式会社サイバーエージェント

代表取締役 代表執行役員 社長 藤田 晋

## ご利用方法は裏面をご覧ください。

クーポン利用開始期限：2026年9月末日